


Nazwa i adres jednostki sprawozdawczej Urząd Gminy Nowy Duninów ul. Osiedlowa 1 09-505 Nowy Duninów	<b>Rachunek zysków i strat jednostki (wariant porównawczy)</b>  sporządzony na dzień 31-12-2020 r.	Adresat: Gmina Nowy Duninów	
Numer identyfikacyjny REGON  <b>000541629</b>		Wysłać bez pisma przewodniego 1A743563CC7C429C 	
		<b>Stan na koniec roku poprzedniego</b>	<b>Stan na koniec roku bieżącego</b>
<b>A. Przychody netto z podstawowej działalności operacyjnej</b>	20 265 377,30	20 498 995,07	
A.I. Przychody netto ze sprzedaży produktów	0,00	0,00	
A.II. Zmiana stanu produktów (zwiększenie - wartość dodatnia, zmniejszenie - wartość ujemna)	0,00	0,00	
A.III. Koszt wytworzenia produktów na własne potrzeby jednostki	0,00	0,00	
A.IV. Przychody netto ze sprzedaży towarów i materiałów	0,00	0,00	
A.V. Dotacje na finansowanie działalności podstawowej	0,00	0,00	
A.VI. Przychody z tytułu dochodów budżetowych	20 265 377,30	20 498 995,07	
<b>B. Koszty działalności operacyjnej</b>	8 007 458,43	8 142 686,26	
B.I. Amortyzacja	1 567 732,56	1 558 912,29	
B.II. Zużycie materiałów i energii	1 173 352,02	990 850,44	
B.III. Usługi obce	2 550 620,19	2 798 501,97	
B.IV. Podatki i opłaty	114 939,94	86 477,47	
B.V. Wynagrodzenia	1 765 355,74	1 873 330,75	
B.VI. Ubezpieczenia społeczne i inne świadczenia dla pracowników	378 569,97	382 869,65	
B.VII. Pozostałe koszty rodzajowe	329 088,55	300 430,03	
B.VIII. Wartość sprzedanych towarów i materiałów	0,00	0,00	
B.IX. Inne świadczenia finansowane z budżetu	100 217,76	124 325,53	
B.X. Pozostałe obciążenia	27 581,70	26 988,13	
<b>C. Zysk (strata) z działalności podstawowej (A - B)</b>	12 257 918,87	12 356 308,81	
<b>D. Pozostałe przychody operacyjne</b>	168 872,83	22 305,98	
D.I. Zysk ze zbycia niefinansowych aktywów trwałych	0,00	0,00	
D.II. Dotacje	0,00	0,00	
D.III. Inne przychody operacyjne	168 872,83	22 305,98	
<b>E. Pozostałe koszty operacyjne</b>	17 161,88	35 616,35	

Alina Szymkowiak  
główny księgowy

2021-03-31  
rok, miesiąc, dzień

Mirosław Krysiak  
kierownik jednostki

BeSTia

1A743563CC7C429C

Strona 1 z 3

E.I.	Koszty inwestycji finansowanych ze środków własnych samorządowych zakładów budżetowych i dochodów jednostek budżetowych gromadzonych na wydzielonym rachunku	0,00	0,00
E.II.	Pozostałe koszty operacyjne	17 161,88	35 616,35
F.	Zysk (strata) z działalności operacyjnej (C + D - E)	12 409 629,82	12 342 998,44
G.	Przychody finansowe	20 929,66	17 018,57
G.I.	Dywidendy i udziały w zyskach	0,00	0,00
G.II.	Odsetki	20 929,66	17 018,57
G.III.	Inne	0,00	0,00
H.	Koszty finansowe	111 445,71	52 280,07
H.I.	Odsetki	111 445,71	52 280,07
H.II.	Inne	0,00	0,00
I.	Zysk (strata) brutto (F+G-H)	12 319 113,77	12 307 736,94
J.	Podatek dochodowy	0,00	0,00
K.	Pozostałe obowiązkowe zmniejszenia zysku (zwiększenia straty)	0,00	0,00
L.	Zysk (strata) netto (I-J-K)	12 319 113,77	12 307 736,94


Alina Szymkowiak  
główny księgowy

2021-03-31  
rok, miesiąc, dzień

Mirosław Krysiak  
kierownik jednostki

BeSTia

1A743563CC7C429C

Nazwa i adres jednostki sprawozdawczej Urząd Gminy Nowy Duninów ul. Osiedlowa 1 09-505 Nowy Duninów	Zestawienie zmian w funduszu jednostki  sporządzone na dzień 31-12-2020 r.	Adresat: Gmina Nowy Duninów	
Numer identyfikacyjny REGON  <b>000541629</b>		Wysłać bez pisma przewodniego AC6013103DF9C92F 	
		<b>Stan na koniec roku poprzedniego</b>	<b>Stan na koniec roku bieżącego</b>
<b>I. Fundusz jednostki na początek okresu (BO)</b>	13 198 899,54	10 938 383,93	
I.1. Zwiększenie funduszu (z tytułu)	20 801 255,60	20 273 480,72	
I.1.1. Zysk bilansowy za rok ubiegły	9 886 467,65	12 319 113,77	
I.1.2. Zrealizowane wydatki budżetowe	8 957 286,81	7 408 751,99	
I.1.3. Zrealizowane płatności ze środków europejskich	0,00	0,00	
I.1.4. Środki na inwestycje	1 948 399,14	541 426,96	
I.1.5. Aktualizacja wyceny środków trwałych	0,00	0,00	
I.1.6. Nieodpłatnie otrzymane środki trwałe i środki trwałe w budowie oraz wartości niematerialne i prawne	9 102,00	4 188,00	
I.1.7. Aktywa przejęte od zlikwidowanych lub połączonych jednostek	0,00	0,00	
I.1.8. Aktywa otrzymane w ramach centralnego zaopatrzenia	0,00	0,00	
I.1.9. Pozostałe odpisy z wyniku finansowego za rok bieżący	0,00	0,00	
I.1.10. Inne zwiększenia	0,00	0,00	
I.2. Zmniejszenia funduszu jednostki (z tytułu)	23 061 771,21	21 320 308,75	
I.2.1. Strata za rok ubiegły	0,00	0,00	
I.2.2. Zrealizowane dochody budżetowe	20 452 269,07	20 450 146,90	
I.2.3. Rozliczenie wyniku finansowego i środków obrotowych za rok ubiegły	0,00	0,00	
I.2.4. Dotacje i środki na inwestycje	2 438 446,32	801 879,40	
I.2.5. Aktualizacja środków trwałych	0,00	0,00	
I.2.6. Wartość sprzedanych i nieodpłatnie przekazanych środków trwałych i środków trwałych w budowie oraz wartości niematerialnych i prawnych	85 838,36	67 806,75	
I.2.7. Pasywa przejęte od zlikwidowanych lub połączonych jednostek	0,00	0,00	
I.2.8. Aktywa przekazane w ramach centralnego zaopatrzenia	0,00	0,00	
I.2.9. Inne zmniejszenia	85 217,46	475,70	
<b>II. Fundusz jednostki na koniec okresu (BZ)</b>	10 938 383,93	9 891 555,90	

Alina Szymkowiak  
główny księgowy

2021-03-31  
rok, miesiąc, dzień


Mirosław Krysiak  
kierownik jednostki

III.	Wynik finansowy netto za rok bieżący (+,-)	12 319 113,77	12 307 736,94
III.1.	zysk netto (+)	12 319 113,77	12 307 736,94
III.2.	strata netto (-)	0,00	0,00
III.3.	nadwyżka środków obrotowych	0,00	0,00
IV.	Fundusz (II+,-III)	23 257 497,70	22 199 292,84

Alina Szymkowiak  
główny księgowy

2021-03-31  
rok, miesiąc, dzień

Mirosław Krysiak  
kierownik jednostki

Nazwa i adres jednostki sprawozdawczej  Urząd Gminy Nowy Duninów ul. Osiedlowa 1  09-505 Nowy Duninów	BILANS jednostki budżetowej  sporządzony na dzień 31-12-2020 r.	Adresat:  Gmina Nowy Duninów
		Wysłać bez pisma przewodniego 040BD848222DD691 
Numer identyfikacyjny REGON  000541629		

AKTYWA	Stan na początek roku	Stan na koniec roku	PASYWA	Stan na początek roku	Stan na koniec roku
A Aktywa trwałe	23 268 815,05	22 187 235,27	A Fundusz	23 257 497,70	22 199 292,84
A.I Wartości niematerialne i prawne	2 217,91	0,00	A.I Fundusz jednostki	10 938 383,93	9 891 555,90
A.II Rzeczowe aktywa trwałe	23 266 597,14	22 187 235,27	A.II Wynik finansowy netto (+,-)	12 319 113,77	12 307 736,94
A.II.1 Środki trwałe	23 034 306,88	21 861 502,42	A.II.1 Zysk netto (+)	12 319 113,77	12 307 736,94
A.II.1.1 Grunty	1 309 312,39	1 307 554,17	A.II.2 Strata netto (-)	0,00	0,00
A.II.1.1.1 Grunty stanowiące własność jednostki samorządu terytorialnego, przekazane w użytkowanie wieczyste innym podmiotom	7 832,64	7 832,64	A.III Odpisy z wyniku finansowego (nadwyżka środków obrotowych) (-)	0,00	0,00
A.II.1.2 Budynki, lokale i obiekty inżynierii lądowej i wodnej	21 614 185,77	20 378 078,51	A.IV Fundusz mienia zlikwidowanych jednostek	0,00	0,00
A.II.1.3 Urządzenia techniczne i maszyny	46 003,05	52 306,59	B Fundusze placówek	0,00	0,00
A.II.1.4 Środki transportu	51 333,30	118 213,30	C Państwowe fundusze celowe	0,00	0,00
A.II.1.5 Inne środki trwałe	13 472,37	5 349,85	D Zobowiązania i rezerwy na zobowiązania	354 161,65	365 853,49
A.II.2 Środki trwałe w budowie (inwestycje)	232 290,26	325 732,85	D.I Zobowiązania długoterminowe	0,00	0,00
A.II.3 Zaliczka na środki trwałe w budowie (inwestycje)	0,00	0,00	D.II Zobowiązania krótkoterminowe	354 161,65	365 853,49
A.III Należności długoterminowe	0,00	0,00	D.II.1 Zobowiązania z tytułu dostaw i usług	111 918,11	129 324,70
A.IV Długoterminowe aktywa finansowe	0,00	0,00	D.II.2 Zobowiązania wobec budżetów	0,00	130,00
A.IV.1 Akcje i udziały	0,00	0,00	D.II.3 Zobowiązania z tytułu ubezpieczeń i innych świadczeń	27 928,37	28 731,53
A.IV.2 Inne papiery wartościowe	0,00	0,00	D.II.4 Zobowiązania z tytułu wynagrodzeń	121 399,78	127 259,22

Alina Szymkowiak  
(główny księgowy)

2021-03-31

(rok, miesiąc, dzień)

Mirosław Krysiak  
(kierownik jednostki)

BeSTia

040BD848222DD691

Strona 1 z 4

A.IV.3 Inne długoterminowe aktywa finansowe	0,00	0,00	D.II.5 Pozostałe zobowiązania	39 894,77	55 151,89
A.V Wartość mienia zlikwidowanych jednostek	0,00	0,00	D.II.6 Sumy obce (depozytowe, zabezpieczenie wykonania umów)	46 024,67	16 758,56
B Aktywa obrotowe	342 844,30	377 911,06	D.II.7 Rozliczenia z tytułu środków na wydatki budżetowe i z tytułu dochodów budżetowych	0,00	0,00
B.I Zapasy	2 922,66	0,00	D.II.8 Fundusze specjalne	6 995,95	8 497,59
B.I.1 Materiały	2 922,66	0,00	D.II.8.1 Zakładowy Fundusz Świadczeń Socjalnych	6 995,95	8 497,59
B.I.2 Półprodukty i produkty w toku	0,00	0,00	D.II.8.2 Inne fundusze	0,00	0,00
B.I.3 Produkty gotowe	0,00	0,00	D.III Rezerwy na zobowiązania	0,00	0,00
B.I.4 Towary	0,00	0,00	D.IV Rozliczenia międzyokresowe	0,00	0,00
B.II Należności krótkoterminowe	292 451,02	359 404,91			
B.II.1 Należności z tytułu dostaw i usług	0,00	0,00			
B.II.2 Należności od budżetów	0,00	0,00			
B.II.3 Należności z tytułu ubezpieczeń i innych świadczeń	0,00	0,00			
B.II.4 Pozostałe należności	292 451,02	359 404,91			
B.II.5 Rozliczenia z tytułu środków na wydatki budżetowe i z tytułu dochodów budżetowych	0,00	0,00			
B.III Krótkoterminowe aktywa finansowe	47 470,62	18 506,15			
B.III.1 Środki pieniężne w kasie	0,00	0,00			
B.III.2 Środki pieniężne na rachunkach bankowych	47 470,62	18 506,15			
B.III.3 Środki pieniężne państwowego funduszu celowego	0,00	0,00			
B.III.4 Inne środki pieniężne	0,00	0,00			
B.III.5 Akcje lub udziały	0,00	0,00			
B.III.6 Inne papiery wartościowe	0,00	0,00			
B.III.7 Inne krótkoterminowe aktywa finansowe	0,00	0,00			

Alina Szymkowiak  
(główny księgowy)

2021-03-31  
(rok, miesiąc, dzień)

Mirosław Krysiak  
(kierownik jednostki)

BeSTia

040BD848222DD691

B.IV Rozliczenia międzyokresowe	0,00	0,00			
<b>Suma aktywów</b>	<b>23 611 659,35</b>	<b>22 565 146,33</b>	<b>Suma pasywów</b>	<b>23 611 659,35</b>	<b>22 565 146,33</b>

Alina Szymkowiak  
(główny księgowy)

2021-03-31

(rok, miesiąc, dzień)

Mirosław Krysiak  
(kierownik jednostki)

BeSTia

040BD848222DD691

## Informacja dodatkowa

<b>I.</b>	<b>Wprowadzenie do sprawozdania finansowego obejmuje w szczególności:</b>
1.	
1.1.	nazwę jednostki Urząd Gminy w Nowym Duninowie
1.2.	siedzibę jednostki Nowy Duninów
1.3.	adres jednostki Ul. Osiedlowa 1 09-505 Nowy Duninów
1.4.	podstawowy przedmiot działalności jednostki Zaspokajanie zbiorowych potrzeb wspólnoty, tworzenie warunków dla racjonalnego i harmonijnego rozwoju gminy oraz warunków dla pełnego uczestnictwa obywateli w życiu wspólnoty
2.	wskazanie okresu objętego sprawozdaniem 01.01.2020 do 31.12.2020
3.	wskazanie, że sprawozdanie finansowe zawiera dane łączne, jeżeli w skład jednostki nadrzędnej lub jednostki samorządu terytorialnego wchodzi jednostki sporządzające samodzielne sprawozdania finansowe Nie dotyczy
4.	omówienie przyjętych zasad (polityki) rachunkowości, w tym metod wyceny aktywów i pasywów (także amortyzacji) Aktywa i pasywa wycenia się przy uwzględnieniu nadrzędnych zasad rachunkowości w sposób przewidziany ustawą o rachunkowości. Dla potrzeb ujmowania w księgach środków trwałych oraz wartości niematerialnych i prawnych jednostka przyjęła następujące ustalenia: Zasady stosowane w prowadzeniu ksiąg rachunkowych: 1. Środki trwałe oraz wartości niematerialne i prawne umarza się lub amortyzuje według stawek określonych w przepisach o podatku dochodowym od osób prawnych. 2. Odpisów umorzeniowych dokonuje się od miesiąca następującego po miesiącu przyjęcia środka trwałego lub wartości niematerialnej i prawnej do używania. 3. Zakończenie odpisów umorzeniowych następuje nie później niż z chwilą zrównania odpisów umorzeniowych z wartością początkową środka trwałego lub przeznaczenia go do likwidacji, sprzedaży. 4. Umorzenia środków trwałych oraz wartości niematerialnych i prawnych odpisuje się jednorazowo za okres całego roku obrotowego na koniec roku obrotowego. 5. Jednorazowo, przez spisanie w koszty w miesiącu przyjęcia do używania, umarza się pozostałe środki trwałe (wyposażenie) oraz wartości niematerialne i prawne o wartości mieszczącej się w przedziale od 300,00 zł do 10.000,00 zł, dla których odpisy amortyzacyjne są uznawane za koszty uzyskania przychodu w 100% ich wartości w momencie oddania do użytkowania. 6. Składniki majątku o wartości: a) nie przekraczającej 300,00 zł ewidencjonowane są bezpośrednio w koszty i nie podlegają ewidencji bilansowej i pozabilansowej, b) od 300,00 zł do 10.000,00 zł podlegającej odpisaniu w ciężar kosztów zużycia materiałów w momencie przekazania ich do użytkowania i są objęte ewidencją ilościowo – wartościową, c) powyżej 10.000,00 zł podlegają ewidencji bilansowej na koncie środki trwałe. Gospodarka materiałowa podlega ewidencji ilościowo – wartościowej wg cen nabycia, rozchód materiałów wycenia się przy zastosowaniu metody „pierwsze przyszło – pierwsze wyszło” (FIFO).
5.	inne informacje Brak
<b>II.</b>	<b>Dodatkowe informacje i objaśnienia obejmują w szczególności:</b>
1.	



1.1.	szczegółowy zakres zmian wartości grup rodzajowych środków trwałych, wartości niematerialnych i prawnych, zawierający stan tych aktywów na początek roku obrotowego, zwiększenia i zmniejszenia z tytułu: aktualizacji wartości, nabycia, rozchodu, przemieszczenia wewnętrznego oraz stan końcowy, a dla majątku amortyzowanego – podobne przedstawienie stanów i tytułów zmian dotychczasowej amortyzacji lub umorzenia
	Informacja wg. załącznika nr 1
1.2.	aktualną wartość rynkową środków trwałych, w tym dóbr kultury – o ile jednostka dysponuje takimi informacjami
	Brak danych
1.3.	kwotę dokonanych w trakcie roku obrotowego odpisów aktualizujących wartość aktywów trwałych odrębnie dla długoterminowych aktywów niefinansowych oraz długoterminowych aktywów finansowych
	Brak danych
1.4.	wartość gruntów użytkowanych wieczysto
	Nie dotyczy
1.5.	wartość nieamortyzowanych lub nieumarzanych przez jednostkę środków trwałych, używanych na podstawie umów najmu, dzierżawy i innych umów, w tym z tytułu umów leasingu
	Brak danych
1.6.	liczbę oraz wartość posiadanych papierów wartościowych, w tym akcji i udziałów oraz dłużnych papierów wartościowych
	Nie dotyczy
1.7.	dane o odpisach aktualizujących wartość należności, ze wskazaniem stanu na początek roku obrotowego, zwiększeniach, wykorzystaniu, rozwiązaniu i stanie na koniec roku obrotowego, z uwzględnieniem należności finansowych jednostek samorządu terytorialnego (stan pożyczek zagrożonych)
	Informacja wg. załącznika nr 2
1.8.	dane o stanie rezerw według celu ich utworzenia na początek roku obrotowego, zwiększeniach, wykorzystaniu, rozwiązaniu i stanie końcowym
	Nie dotyczy
1.9.	podział zobowiązań długoterminowych według pozycji bilansu o pozostałym od dnia bilansowego, przewidywanym umową lub wynikającym z innego tytułu prawnego, okresie spłaty:
a)	powyżej 1 roku do 3 lat
	1.520.000,-
b)	powyżej 3 do 5 lat
	768.000,-
c)	powyżej 5 lat
	264.000,-
1.10.	kwotę zobowiązań w sytuacji, gdy jednostka kwalifikuje umowy leasingu zgodnie z przepisami podatkowymi (leasing operacyjny), a według przepisów o rachunkowości byłby to leasing finansowy lub zwrotny z podziałem na kwotę zobowiązań z tytułu leasingu finansowego lub leasingu zwrotnego
	Nie dotyczy
1.11.	łącną kwotę zobowiązań zabezpieczonych na majątku jednostki ze wskazaniem charakteru i formy tych zabezpieczeń
	Nie dotyczy
1.12.	łącną kwotę zobowiązań warunkowych, w tym również udzielonych przez jednostkę gwarancji i poręczeń, także wekslowych, niewykazanych w bilansie, ze wskazaniem zobowiązań zabezpieczonych na majątku jednostki oraz charakteru i formy tych zabezpieczeń

	Nie dotyczy
1.13.	wykaz istotnych pozycji czynnych i biernych rozliczeń międzyokresowych, w tym kwotę czynnych rozliczeń międzyokresowych kosztów stanowiących różnicę między wartością otrzymanych finansowych składników aktywów a zobowiązaniem zapłaty za nie
	Nie dotyczy
1.14.	łącznie kwotę otrzymanych przez jednostkę gwarancji i poręczeń niewykazanych w bilansie
	213.090,08
1.15.	kwotę wypłaconych środków pieniężnych na świadczenia pracownicze
	61.956,20
1.16.	inne informacje
	Brak
2.	
2.1.	wysokość odpisów aktualizujących wartość zapasów
	Nie dotyczy
2.2.	koszt wytworzenia środków trwałych w budowie, w tym odsetki oraz różnice kursowe, które powiększyły koszt wytworzenia środków trwałych w budowie w roku obrotowym
	541.426,96
2.3.	kwotę i charakter poszczególnych pozycji przychodów lub kosztów o nadzwyczajnej wartości lub które wystąpiły incydentalnie
	Nie dotyczy
2.4.	informację o kwocie należności z tytułu podatków realizowanych przez organy podatkowe podległe ministrowi właściwemu do spraw finansów publicznych wykazywanych w sprawozdaniu z wykonania planu dochodów budżetowych
	Nie dotyczy
2.5.	inne informacje
	Brak
3.	Inne informacje niż wymienione powyżej, jeżeli mogłyby w istotny sposób wpłynąć na ocenę sytuacji majątkowej i finansowej oraz wynik finansowy jednostki
	Brak

Alina Szymbkowiak

(główny księgowy)

2021.03.31

(rok, miesiąc, dzień)

Mirosław Krysiak

(kierownik jednostki)

Główne składniki aktywów trwałych 2020 rok

załącznik nr 1

Lp	Nazwa grupy rodzajowej składnika aktywów według układu w bilansie	Wartość początkowa - stan na początek roku obrotowego	Zwiększenie wartości początkowej				Zmniejszenie wartości początkowej			Zwiększenia w ciągu roku obrotowego				Umorzenie - stan na koniec roku obrotowego (13-17-18)	Zmniejszenie umorzenia (14)	Ogółem zwiększenie umorzenia (14 + 15 + 16)	Wartość netto składników aktywów			
			Przejęcia /darowizny	Przychody	Przenieszenie	Przebiegi	Zbyte	Likwidacja	Inne	aktualizacja	amortyzacja za rok obrotowy	inne	stan na początek roku obrotowego (13)				stan na koniec roku obrotowego (3 - obrotowego (12 - 19)			
1	2	3	4	5	6	7	8	9	10	11	12	13	14	15	16	17	18	19	20	21
I	Wartości niematerialne i prawne	161 697,79				0,00				0,00	161 697,79	159 479,88		2 217,91		2 217,91	161 697,79		2 217,91	0,00
II	Rzeczowe aktywa trwałe	41 592 656,35	4 188,00	988 935,63	0,00	993 123,63	217 952,54	0,00	447 984,37	665 935,91	42 152 133,33	18 558 349,47	0,00	1 556 694,38	0,00	1 556 694,38	150 145,79	19 964 898,06	23 266 597,14	22 187 233,27
1.	Środki trwałe	41 592 656,35	4 188,00	447 908,67	0,00	451 696,67	217 952,54	0,00		217 952,54	41 826 400,48	18 558 349,47	0,00	1 556 694,38	0,00	1 556 694,38	150 145,79	19 964 898,06	23 034 306,88	21 861 502,42
1.1	Grunt	1 309 312,39	4 188,00			4 188,00	5 946,22			5 946,22	1 307 554,17					0,00			1 309 312,39	1 307 554,17
1.2	Budynki, lokale i obiekty inżynierii lądowej i wodnej	39 082 953,70		343 518,67		343 518,67	87 058,07			87 058,07	39 339 414,30	17 468 767,93		1 517 765,40		1 517 765,40	25 197,54	18 961 335,79	21 614 185,77	20 378 078,51
1.3	Urządzenia techniczne i maszyny	311 421,02		15 990,00		15 990,00					327 411,02	265 417,97		9 686,46		9 686,46		275 104,43	46 003,05	52 306,59
1.4	Środki transportu	736 609,00		88 000,00		88 000,00	113 900,00			113 900,00	710 709,00	685 275,70		21 120,00		21 120,00	113 900,00	592 495,70	51 333,30	118 213,30
1.5	Inne środki trwałe	152 360,24				0,00	11 048,25			11 048,25	141 311,99	138 887,87		8 122,52		8 122,52	11 048,25	135 962,14	13 472,37	5 349,85
2	Środki trwałe w budowie	232 290,26		541 426,96		541 426,96			447 984,37	447 984,37	325 732,85					0,00		0,00	232 290,26	325 732,85
	<b>Razem</b>	<b>41 986 644,40</b>	<b>4 188,00</b>	<b>988 935,63</b>	<b>0,00</b>	<b>993 123,63</b>	<b>217 952,54</b>	<b>0,00</b>	<b>447 984,37</b>	<b>665 935,91</b>	<b>42 313 831,12</b>	<b>18 717 829,35</b>	<b>0,00</b>	<b>1 558 912,29</b>	<b>0,00</b>	<b>1 558 912,29</b>	<b>150 145,79</b>	<b>20 126 595,85</b>	<b>23 268 815,05</b>	<b>22 187 233,27</b>

Pozostałe środki trwałe 013

Lp	Nazwa	Stan na początek roku BO	Zwiększenia	Zmniejszenia	Stan na koniec roku BZ
1	Pozostałe środki trwałe (013)	695 047,28	84 866,91	49 421,14	690 313,05

Wartości niematerialne i prawne 020

Lp	Nazwa	Stan na początek roku BO	Zwiększenia	Zmniejszenia	Stan na koniec roku BZ
1	Wartości niematerialne i prawne (020)	55 600,91	7 420,29	670,00	62 351,20

Umorzenie pozostałych środków trwałych, wartości niematerialnych i prawnych

Lp	Nazwa	Stan na początek roku BO	Zwiększenia	Zmniejszenia	Stan na koniec roku BZ
1	Umorzenia (013 i 020)	710 648,19	92 107,20	50 081,14	752 674,25

SKARBNIK GMINY  
mgr Alina Szajmankowiak

WÓJT  
mgr Mariusław Kosiński

### Stan odpisów aktualizujących wartość należności

L.p	Grupa należności	Stan na początek roku obrotowego	Zmiany stanu odpisów w trakcie roku obrotowego		Stan na koniec roku obrotowego
			zwiększenia	zmniejszenia	
1	2	3	4	5	7
1	Podatki	202 120,45	14 713,33	3 044,50	213 789,28
2	Woda/ścieki	3 386,61	4 436,17	2 114,00	5 708,78
	Użytkowanie wieczyste	6 801,60	850,20	3 400,80	4 251,00
	Czynsze/dzierżawy	12 925,35	3 691,00	4 978,12	11 638,23
	Odpady	27 322,60	32 587,70	10 966,52	48 943,78
	Zwrot dotacji	112 456,37			112 456,37
	Odsetki podatkowe	350 357,93	31 037,70		381 395,63
	Pozostałe odsetki	5 388,16		1 157,26	4 230,90
	RAZEM	720 759,07	87 316,10	25 661,20	782 413,97

SKARBNIK GMINY

*mgr Alina Szymbkowiak*

WÓJT

*mgr Mirosław Krysiak*