


Nazwa i adres jednostki sprawozdawczej  <b>Gmina Nowy Duninów</b>  ul.Osiedlowa 1 09-505 NOWY DUNINÓW	<b>BILANS</b>  jednostki budżetowej lub samorządowego zakładu budżetowego	Adresat:  Regionalna Izba Obrachunkowa w Warszawie
		Wysłać bez pisma przewodniego  AD18DDB0D4EE7232 
Numer identyfikacyjny REGON  <b>611015796</b>	sporządzony na dzień 31-12-2025 r.	

AKTYWA	Stan na początek roku	Stan na koniec roku	PASYWA	Stan na początek roku	Stan na koniec roku
A Aktywa trwałe	34 005 417,81	43 302 248,68	A Fundusz	31 644 030,31	40 805 409,65
A.I Wartości niematerialne i prawne	0,00	0,00	A.I Fundusz jednostki	25 664 305,12	31 769 527,70
A.II Rzeczowe aktywa trwałe	32 161 681,22	41 456 297,89	A.II Wynik finansowy netto (+,-)	5 979 725,19	9 035 881,95
A.II.1 Środki trwałe	31 700 649,76	32 227 593,41	A.II.1 Zysk netto (+)	16 810 941,47	20 541 059,33
A.II.1.1 Grunty	1 517 894,47	1 657 999,17	A.II.2 Strata netto (-)	-10 831 216,28	-11 505 177,38
A.II.1.1.1 Grunty stanowiące własność jednostki samorządu terytorialnego, przekazane w użytkowanie wieczyste innym podmiotom	7 832,64	7 832,64	A.III Odpisy z wyniku finansowego (nadwyżka środków obrotowych) (-)	0,00	0,00
A.II.1.2 Budynek, lokale i obiekty inżynierii lądowej i wodnej	27 788 289,33	27 234 845,44	A.IV Fundusz mienia zlikwidowanych jednostek	0,00	0,00
A.II.1.3 Urządzenia techniczne i maszyny	347 614,49	428 257,76	B Fundusze placówek	0,00	0,00
A.II.1.4 Środki transportu	2 034 974,18	2 885 204,23	C Państwowe fundusze celowe	0,00	0,00
A.II.1.5 Inne środki trwałe	11 877,29	21 286,81	D Zobowiązania i rezerwy na zobowiązania	3 018 041,77	3 350 118,50
A.II.2 Środki trwałe w budowie (inwestycje)	461 031,46	9 228 704,48	D.I Zobowiązania długoterminowe	0,00	0,00
A.II.3 Zaliczka na środki trwałe w budowie (inwestycje)	0,00	0,00	D.II Zobowiązania krótkoterminowe	1 174 305,18	1 504 167,71
A.III Należności długoterminowe	1 843 736,59	1 845 950,79	D.II.1 Zobowiązania z tytułu dostaw i usług	219 790,85	335 814,38
A.IV Długoterminowe aktywa finansowe	0,00	0,00	D.II.2 Zobowiązania wobec budżetów	0,00	27 867,00
A.IV.1 Akcje i udziały	0,00	0,00	D.II.3 Zobowiązania z tytułu ubezpieczeń i innych świadczeń	107 601,84	127 718,35
A.IV.2 Inne papiery wartościowe	0,00	0,00	D.II.4 Zobowiązania z tytułu wynagrodzeń	558 822,98	629 758,55

Sylwia Zawadzka

2026-04-27

Karol Adam Gutkowicz

(główny księgowy)

(rok, miesiąc, dzień)

(kierownik jednostki)

AKTYWA	Stan na początek roku	Stan na koniec roku	PASYWA	Stan na początek roku	Stan na koniec roku
A.IV.3 Inne długoterminowe aktywa finansowe	0,00	0,00	D.II.5 Pozostałe zobowiązania	78 577,20	127 800,56
A.V Wartość mienia zlikwidowanych jednostek	0,00	0,00	D.II.6 Sumy obce (depozytowe, zabezpieczenie wykonania umów)	142 482,91	170 972,78
B Aktywa obrotowe	656 654,27	853 279,47	D.II.7 Rozliczenia z tytułu środków na wydatki budżetowe i z tytułu dochodów budżetowych	0,00	0,00
B.I Zapasy	0,00	0,00	D.II.8 Fundusze specjalne	67 029,40	84 236,09
B.I.1 Materiały	0,00	0,00	D.II.8.1 Zakładowy Fundusz Świadczeń Socjalnych	67 029,40	84 236,09
B.I.2 Półprodukty i produkty w toku	0,00	0,00	D.II.8.2 Inne fundusze	0,00	0,00
B.I.3 Produkty gotowe	0,00	0,00	D.III Rezerwy na zobowiązania	0,00	0,00
B.I.4 Towary	0,00	0,00	D.IV Rozliczenia międzyokresowe	1 843 736,59	1 845 950,79
B.II Należności krótkoterminowe	492 304,96	633 319,60		0,00	0,00
B.II.1 Należności z tytułu dostaw i usług	0,00	0,00		0,00	0,00
B.II.2 Należności od budżetów	0,00	0,00		0,00	0,00
B.II.3 Należności z tytułu ubezpieczeń i innych świadczeń	0,00	0,00		0,00	0,00
B.II.4 Pozostałe należności	492 304,96	633 319,60		0,00	0,00
B.II.5 Rozliczenia z tytułu środków na wydatki budżetowe i z tytułu dochodów budżetowych	0,00	0,00		0,00	0,00
B.III Krótkoterminowe aktywa finansowe	164 349,31	219 959,87		0,00	0,00
B.III.1 Środki pieniężne w kasie	0,00	0,00		0,00	0,00
B.III.2 Środki pieniężne na rachunkach bankowych	164 349,31	219 959,87		0,00	0,00
B.III.3 Środki pieniężne państwowego funduszu celowego	0,00	0,00		0,00	0,00
B.III.4 Inne środki pieniężne	0,00	0,00		0,00	0,00
B.III.5 Akcje lub udziały	0,00	0,00		0,00	0,00
B.III.6 Inne papiery wartościowe	0,00	0,00		0,00	0,00

Sylwia Zawadzka

2026-04-27

Karol Adam Gutkowicz

(główny księgowy)

(rok, miesiąc, dzień)

(kierownik jednostki)

BeSTia

AD18DDB0D4EE7232

Strona 2 z 4

Kopia z dokumentu podpisanego elektronicznie wygenerowana dnia 2026.04.29

AKTYWA	Stan na początek roku	Stan na koniec roku	PASYWA	Stan na początek roku	Stan na koniec roku
B.III.7 Inne krótkoterminowe aktywa finansowe	0,00	0,00		0,00	0,00
B.IV Rozliczenia międzyokresowe	0,00	0,00		0,00	0,00
<b>Suma aktywów</b>	<b>34 662 072,08</b>	<b>44 155 528,15</b>	<b>Suma pasywów</b>	<b>34 662 072,08</b>	<b>44 155 528,15</b>

Sylwia Zawadzka

(główny księgowy)

2026-04-27

(rok, miesiąc, dzień)

Karol Adam Gutkiewicz

(kierownik jednostki)

Sylwia Zawadzka

(główny księgowy)

2026-04-27

(rok, miesiąc, dzień)

Karol Adam Gutkowicz

(kierownik jednostki)

## Informacja dodatkowa

I.	Wprowadzenie do sprawozdania finansowego obejmuje w szczególności:
1.	
1.1.	Nazwę jednostki
	<b>Gmina Nowy Duninów</b>
1.2.	Siedzibę jednostki
	<b>Nowy Duninów</b>
1.3.	Adres jednostki
	<b>Ul. Osiedlowa 1 09-505 Nowy Duninów</b>
1.4.	Podstawowy przedmiot działalności jednostki
	<b>Zaspokajanie zbiorowych potrzeb wspólnoty, tworzenie warunków dla racjonalnego i harmonijnego rozwoju gminy oraz warunków dla pełnego uczestnictwa obywateli w życiu wspólnoty.</b>
2.	Wskazanie okresu objętego sprawozdaniem
	<b>01.01.2025 do 31.12.2025</b>
3.	Wskazanie, że sprawozdanie finansowe zawiera dane łączne, jeżeli w skład jednostki nadrzędnej lub jednostki samorządu terytorialnego wchodzi jednostki sporządzające samodzielne sprawozdania finansowe
	<b>Łączne</b>
4.	Omówienie przyjętych zasad (polityki) rachunkowości, w tym metod wyceny aktywów i pasywów (także amortyzacji)
	<p>Aktywa i pasywa wycenia się przy uwzględnieniu nadrzędnych zasad rachunkowości w sposób przewidziany ustawą o rachunkowości. Dla potrzeb ujmowania w księgach środków trwałych oraz wartości niematerialnych i prawnych jednostka przyjęła następujące ustalenia:  <b>Zasady stosowane w prowadzeniu ksiąg rachunkowych:</b></p> <ol style="list-style-type: none"> <li>1. Środki trwałe oraz wartości niematerialne i prawne umarza się lub amortyzuje według stawek określonych w przepisach o podatku dochodowym od osób prawnych.</li> <li>2. Odpisów umorzeniowych dokonuje się od miesiąca następującego po miesiącu przyjęcia środka trwałego lub wartości niematerialnej i prawnej do używania.</li> <li>3. Zakończenie odpisów umorzeniowych następuje nie później niż z chwilą zrównania odpisów umorzeniowych z wartością początkową środka trwałego lub przeznaczenia go do likwidacji, sprzedaży.</li> <li>4. Umorzenia środków trwałych oraz wartości niematerialnych i prawnych odpisuje się jednorazowo za okres całego roku obrotowego na koniec roku obrotowego.</li> <li>5. Jednorazowo, przez spisanie w koszty w miesiącu przyjęcia do używania, umarza się pozostałe środki trwałe (wypośażenie) oraz wartości niematerialne i prawne o wartości mieszczącej się w przedziale od 300,00 zł do 10.000,00 zł, dla których odpisy amortyzacyjne są uznawane za koszty uzyskania przychodu w 100% ich wartości w momencie oddania do użytkowania.</li> <li>6. Składniki majątku o wartości: <ol style="list-style-type: none"> <li>a) nie przekraczającej 300,00 zł ewidencjonowane są bezpośrednio w koszty i nie podlegają ewidencji bilansowej i pozabilansowej,</li> <li>b) od 300,00 zł do 10.000,00 zł podlegającej odpisaniu w ciężar kosztów zużycia materiałów w momencie przekazania ich do użytkowania i są objęte ewidencją ilościowo – wartościową,</li> <li>c) powyżej 10.000,00 zł podlegają ewidencji bilansowej na koncie środki trwałe.</li> </ol> </li> </ol> <p>Gospodarka materiałowa podlega ewidencji ilościowo – wartościowej wg cen nabycia, rozchód materiałów wycenia się przy zastosowaniu metody „pierwsze przyszło – pierwsze wyszło” (FIFO).</p>
5.	Inne informacje
	<b>Brak</b>
II.	Dodatkowe informacje i objaśnienia obejmują w szczególności:

1.	
1.1.	Szczegółowy zakres zmian wartości grup rodzajowych środków trwałych, wartości niematerialnych i prawnych, zawierający stan tych aktywów na początek roku obrotowego, zwiększenia i zmniejszenia z tytułu: aktualizacji wartości, nabycia, rozchodu, przemieszczenia wewnętrznego oraz stan końcowy, a dla majątku amortyzowanego – podobne przedstawienie stanów i tytułów zmian dotychczasowej amortyzacji lub umorzenia
	<b>Informacja wg. załącznika nr 1</b>
1.2.	Aktualną wartość rynkową środków trwałych, w tym dóbr kultury – o ile jednostka dysponuje takimi informacjami
	<b>Brak danych</b>
1.3.	Kwotę dokonanych w trakcie roku obrotowego odpisów aktualizujących wartość aktywów trwałych odrębnie dla długoterminowych aktywów niefinansowych oraz długoterminowych aktywów finansowych
	<b>Brak danych</b>
1.4.	Wartość gruntów użytkowanych wieczysto
	<b>Nie dotyczy</b>
1.5.	Wartość nieamortyzowanych lub nieumarzanych przez jednostkę środków trwałych, używanych na podstawie umów najmu, dzierżawy i innych umów, w tym z tytułu umów leasingu
	<b>Brak danych</b>
1.6.	Liczbę oraz wartość posiadanych papierów wartościowych, w tym akcji i udziałów oraz dłużnych papierów wartościowych
	<b>Nie dotyczy</b>
1.7.	Dane o odpisach aktualizujących wartość należności, ze wskazaniem stanu na początek roku obrotowego, zwiększeniach, wykorzystaniu, rozwiązaniu i stanie na koniec roku obrotowego, z uwzględnieniem należności finansowych jednostek samorządu terytorialnego (stan pożyczek zagrożonych)
	<b>Informacja wg. załącznika nr 2</b>
1.8.	Dane o stanie rezerw według celu ich utworzenia na początek roku obrotowego, zwiększeniach, wykorzystaniu, rozwiązaniu i stanie końcowym
	<b>Nie dotyczy</b>
1.9.	Podział zobowiązań długoterminowych według pozycji bilansu o pozostałym od dnia bilansowego, przewidywanym umową lub wynikającym z innego tytułu prawnego, okresie spłaty:
a)	powyżej 1 roku do 3 lat
	<b>560.000,00</b>
b)	powyżej 3 do 5 lat
	<b>1.005.000,00</b>
c)	powyżej 5 lat
	<b>335.000,00</b>
1.10.	Kwotę zobowiązań w sytuacji, gdy jednostka kwalifikuje umowy leasingu zgodnie z przepisami podatkowymi (leasing operacyjny), a według przepisów o rachunkowości byłby to leasing finansowy lub zwrotny z podziałem na kwotę zobowiązań z tytułu leasingu finansowego lub leasingu zwrotnego
	<b>Nie dotyczy</b>
1.11.	Łączną kwotę zobowiązań zabezpieczonych na majątku jednostki ze wskazaniem charakteru i formy tych zabezpieczeń
	<b>Nie dotyczy</b>

1.12.	Łączną kwotę zobowiązań warunkowych, w tym również udzielonych przez jednostkę gwarancji i poręczeń, także wekslowych, niewykazanych w bilansie, ze wskazaniem zobowiązań zabezpieczonych na majątku jednostki oraz charakteru i formy tych zabezpieczeń
	<b>Nie dotyczy</b>
1.13.	Wykaz istotnych pozycji czynnych i biernych rozliczeń międzyokresowych, w tym kwotę czynnych rozliczeń międzyokresowych kosztów stanowiących różnicę między wartością otrzymanych finansowych składników aktywów a zobowiązaniem zapłaty za nie
	<b>Nie dotyczy</b>
1.14.	Łączną kwotę otrzymanych przez jednostkę gwarancji i poręczeń niewykazanych w bilansie
	<b>177.392,00</b>
1.15.	Kwotę wypłaconych środków pieniężnych na świadczenia pracownicze
	<b>299.076,06</b>
1.16.	Inne informacje
	<b>Brak</b>
2.	
2.1.	Wysokość odpisów aktualizujących wartość zapasów
	<b>Nie dotyczy</b>
2.2.	Koszt wytworzenia środków trwałych w budowie, w tym odsetki oraz różnice kursowe, które powiększyły koszt wytworzenia środków trwałych w budowie w roku obrotowym
	<b>11.957.033,74</b>
2.3.	Kwotę i charakter poszczególnych pozycji przychodów lub kosztów o nadzwyczajnej wartości lub które wystąpiły incydentalnie
	<b>Nie dotyczy</b>
2.4.	Informację o kwocie należności z tytułu podatków realizowanych przez organy podatkowe podległe ministrowi właściwemu do spraw finansów publicznych wykazywanych w sprawozdaniu z wykonania planu dochodów budżetowych.
	<b>Nie dotyczy</b>
2.5.	Inne informacje
	<b>Brak</b>
3.	Inne informacje niż wymienione powyżej, jeżeli mogłyby w istotny sposób wpłynąć na ocenę sytuacji majątkowej i finansowej oraz wynik finansowy jednostki.
	<b>Brak</b>

Skarbnik Gminy

  
Sylwia Zawadzka

(główny księgowy)

27 kwietnia 2026

(rok, miesiąc, dzień)

  
Wójt  
Karol Guzikowicz

(kierownik jednostki)



Lp	Nazwa grupy rodzajowej składnika aktywów według układu w bilansie	Zwiększenie wartości początkowej			Opisem zwiększenie wartości początkowej (4+5+6)			Zmniejszenie w ciągu roku obrotowego			Opisem zmniejszenia (14+15+16)			Umorzenie - stan na koniec roku obrotowego (13-17-18)		Wartość netto składników aktywów				
		Przebiegi	Przebiegi	Przebiegi	Złoty	Likwidacja	Inne	Złoty	Likwidacja	Inne	amortyzacja za rok obrotowy	inne	amortyzacja za rok obrotowy (15-16)	amortyzacja za rok obrotowy (17-18)	amortyzacja za rok obrotowy (18-19)	amortyzacja za rok obrotowy (19-20)				
I	2	3	4	5	6	7	8	9	10	11	12	13	14	15	16	17	18	19	20	21
I	Wartości niematerialne i prawne	183 837,79	0,00	0,00	0,00	15 189 089,89	3 971,49	3 870,00	3 189 360,72	0,00	183 837,79	183 837,79	0,00	0,00	5 500,00	2 713 301,73	16 030,72	29 585 097,76	32 161 681,22	0,00
II	Rozczne aktywa trwałe	59 050 507,97	0,00	0,00	0,00	3 232 056,15	3 971,49	3 870,00	0,00	7 441,49	71 042 395,65	26 888 826,75	0,00	2 707 801,73	5 500,00	2 713 301,73	16 030,72	29 585 097,76	31 700 649,76	32 227 593,41
I.1	Środki trwałe	58 589 476,51	0,00	0,00	0,00	3 232 056,15	3 971,49	3 870,00	0,00	7 441,49	61 813 691,17	26 888 826,75	0,00	2 707 801,73	5 500,00	2 713 301,73	16 030,72	29 585 097,76	31 700 649,76	32 227 593,41
I.1.1	Grunt	1 517 894,47				144 076,19	3 971,49			3 971,49	1 657 999,17	0,00				0,00		0,00	1 517 894,47	1 657 999,17
I.2	Budynki, lokale i obiekty inżynierii lądowej i wodnej	53 348 140,01				1 455 691,85				0,00	54 803 871,36	25 559 880,68		2 021 295,46		2 021 295,46	12 160,72	27 569 026,42	27 788 269,33	27 234 845,44
I.3	Urządzenia techniczne i maszyny	654 234,61				138 172,60		3 870,00		3 870,00	798 556,61	306 620,12		57 526,73		57 526,73	3 870,00	360 278,85	317 614,49	428 257,76
I.4	Środki transportu	2 755 453,76				1 471 695,00				0,00	4 227 148,76	720 479,28		621 464,95		621 464,95		1 341 944,53	2 034 974,18	2 885 201,23
I.5	Inne środki trwałe	313 713,66				22 421,11				0,00	336 134,77	301 836,37		7 511,59	5 500,00	13 011,59		314 847,56	11 877,29	21 286,81
2	Środki trwałe w budowie	461 031,46				11 957 033,74			3 189 360,72	3 189 360,72	9 228 704,48	0,00				0,00		0,00	461 031,46	9 228 704,48
Razem		59 234 345,76	0,00	0,00	0,00	15 189 089,89	3 971,49	3 870,00	3 189 360,72	3 189 360,72	71 226 235,44	27 072 664,54	0,00	2 707 801,73	5 500,00	2 713 301,73	16 030,72	29 769 935,58	32 161 681,22	41 456 297,89

Pozostałe środki trwałe 013

Lp	Nazwa	Stan na początek roku BO	Zwiększenie	Zmniejszenie	Stan na koniec roku BZ
1	Pozostałe środki trwałe (013)	2 276 286,18	396 198,28	104 353,69	2 568 131,40

Wartości niematerialne i prawne 020

Lp	Nazwa	Stan na początek roku BO	Zwiększenie	Zmniejszenie	Stan na koniec roku BZ
1	Wartości niematerialne i prawne (020)	162 438,20	12 973,15	18 652,28	156 959,07

Umorzenie pozostałych środków trwałych, wartości niematerialnych i prawnych, zbiorów bibliotecznych

Lp	Nazwa	Stan na początek roku BO	Zwiększenie	Zmniejszenie	Stan na koniec roku BZ
1	Umorzenia (013, 014, 020)	2 271 323,07	424 916,66	123 940,04	2 872 299,69

Zbiory biblioteczne 014

Lp	Nazwa	Stan na początek roku BO	Zwiększenie	Zmniejszenie	Stan na koniec roku BZ
1	Zbiory biblioteczne (014)	132 598,69	15 745,23	1 134,70	147 209,22

Nowy Duninów, 27 kwietnia 2026 rok

Główny Księgowy

skarbnik gminy  
Sylvia Zawadzka

Kierownik Jednostki

Wójt  
Karol Gutkowiak



### Stan odpisów aktualizujących wartości należności Gmina Nowy Duninów 2025

Lp	Grupa należności	Stan na początek roku obrotowego	Zmiany stanu odpisów w trakcie roku obrotowego		Stan na koniec roku obrotowego
			zwiększenia	zmniejszenia	
1	Podatki	257 267,44	12 052,33	0,00	269 319,77
2	Woda, ścieki	11 806,53	0,00	341,83	11 464,70
3	Wieczyste użytkowanie g	5 951,40	850,20	0,00	6 801,60
4	Czynsz	21 799,75	458,39	0,00	22 258,14
5	Odpady	107 917,21	350,44	0,00	108 267,65
6	Zwrot dotacji	0,00	0,00	0,00	0,00
7	Odsetki podatkowe	494 336,50	49 392,80	0,00	543 729,30
8	Pozostałe odsetki	14 838,58	3 458,92	0,00	18 297,50
9	Świadczenie FAL	1 156 664,70	75 087,80	53 757,66	1 177 994,84
10	Zaliczka alimentacyjna	120 503,59		2 005,50	118 498,09
<b>Razem</b>		<b>2 191 085,70</b>	<b>141 650,88</b>	<b>56 104,99</b>	<b>2 276 631,59</b>


Sporadziła: Sylwia Zawadzka  
Skarbnik Gminy Nowy Duninów

Nowy Duninów, 27 kwietnia 2026


Główny Księgowy

Skarbnik Gminy  
  
Sylwia Zawadzka

Kierownik Jednostki

  
Wójt  
Karol Gutkiewicz



Nazwa i adres jednostki sprawozdawczej		Rachunek zysków i strat jednostki (wariant porównawczy)	Adresat:	
Gmina Nowy Duninów  ul. Osiedłowa 1 09-505 NOWY DUNINÓW			Regionalna Izba Obrachunkowa w Warszawie	
Numer identyfikacyjny REGON		sporządzony na dzień 31-12-2025 r.	Wysłać bez pisma przewodniego 81D367D7478F13CB	
611015796				
			Stan na koniec roku poprzedniego	Stan na koniec roku bieżącego
A.	Przychody netto z podstawowej działalności operacyjnej		29 787 408,39	34 945 668,56
A.I.	Przychody netto ze sprzedaży produktów		0,00	0,00
A.II.	Zmiana stanu produktów (zwiększenie - wartość dodatnia, zmniejszenie - wartość ujemna)		0,00	0,00
A.III.	Koszt wytworzenia produktów na własne potrzeby jednostki		0,00	0,00
A.IV.	Przychody netto ze sprzedaży towarów		0,00	0,00
A.V.	Dotacje na finansowanie działalności podstawowej		0,00	0,00
A.VI.	Przychody z tytułu dochodów budżetowych		29 787 408,39	34 945 668,56
B.	Koszty działalności operacyjnej		23 912 363,89	26 344 242,36
B.I.	Amortyzacja		2 189 330,25	2 695 641,01
B.II.	Zużycie materiałów i energii		1 781 726,13	1 892 491,17
B.III.	Usługi obce		5 544 683,44	6 177 339,77
B.IV.	Podatki i opłaty		55 658,79	72 465,48
B.V.	Wynagrodzenia		8 577 075,94	9 251 037,30
B.VI.	Ubezpieczenia społeczne i inne świadczenia dla pracowników		2 335 024,47	2 581 989,76
B.VII.	Pozostałe koszty rodzajowe		607 038,14	607 407,66
B.VIII.	Wartość sprzedanych towarów		0,00	0,00
B.IX.	Inne świadczenia finansowane z budżetu		2 776 036,04	2 987 540,34
B.X.	Pozostałe obciążenia		45 790,69	78 329,87
C.	Zysk (strata) z działalności podstawowej (A - B)		5 875 044,50	8 601 426,20
D.	Pozostałe przychody operacyjne		103 671,61	396 861,28
D.I.	Zysk ze zbycia niefinansowych aktywów trwałych		0,00	0,00
D.II.	Dotacje		0,00	0,00
D.III.	Inne przychody operacyjne		103 671,61	396 861,28
E.	Pozostałe koszty operacyjne		97 989,92	84 525,08

Sylwia Zawadzka  
główny księgowy

2026-04-27  
rok, miesiąc, dzień

Karol Adam Gutkowicz  
kierownik jednostki

E.I.	Koszty inwestycji finansowanych ze środków własnych samorządowych zakładów budżetowych i dochodów jednostek budżetowych gromadzonych na wydzielonym rachunku	0,00	0,00
E.II.	Pozostałe koszty operacyjne	97 989,92	84 525,08
F.	<b>Zysk (strata) z działalności operacyjnej (C + D - E)</b>	<b>5 880 726,19</b>	<b>8 913 762,40</b>
G.	<b>Przychody finansowe</b>	<b>166 295,41</b>	<b>146 135,97</b>
G.I.	Dywidendy i udziały w zyskach	0,00	0,00
G.II.	Odsetki	166 295,41	146 135,97
G.III.	Inne	0,00	0,00
H.	<b>Koszty finansowe</b>	<b>67 296,41</b>	<b>24 016,42</b>
H.I.	Odsetki	67 296,41	24 016,42
H.II.	Inne	0,00	0,00
I.	<b>Zysk (strata) brutto (F+G-H)</b>	<b>5 979 725,19</b>	<b>9 035 881,95</b>
J.	Podatek dochodowy	0,00	0,00
K.	Pozostałe obowiązkowe zmniejszenia zysku (zwiększenia straty)	0,00	0,00
L.	<b>Zysk (strata) netto (I-J-K)</b>	<b>5 979 725,19</b>	<b>9 035 881,95</b>

\_\_\_\_\_  
Sylwia Zawadzka  
główny księgowy

\_\_\_\_\_  
2026-04-27  
rok, miesiąc, dzień

\_\_\_\_\_  
Karol Adam Gutkowicz  
kierownik jednostki


Wyjaśnienia do sprawozdania

\_\_\_\_\_  
Sylwia Zawadzka  
główny księgowy

\_\_\_\_\_  
2026-04-27  
rok, miesiąc, dzień

\_\_\_\_\_  
Karol Adam Gutkiewicz  
kierownik jednostki



Nazwa i adres jednostki sprawozdawczej		Zestawienie zmian w funduszu jednostki	Adresat:	
Gmina Nowy Duninów ul. Osiedlowa 1 09-505 NOWY DUNINÓW Numer identyfikacyjny REGON <b>611015796</b>			Regionalna Izba Obrachunkowa w Warszawie Wysłać bez pisma przewodniego 5117D28590352C82 	
			sporządzone na dzień 31-12-2025 r.	
			Stan na koniec roku poprzedniego	Stan na koniec roku bieżącego
I.	Fundusz jednostki na początek okresu (BO)		26 197 431,16	25 664 305,12
I.1.	Zwiększenie funduszu (z tytułu)		46 278 300,42	65 109 428,00
I.1.1.	Zysk bilansowy za rok ubiegły		8 865 715,94	16 810 941,47
I.1.2.	Zrealizowane wydatki budżetowe		29 948 562,67	36 292 717,79
I.1.3.	Zrealizowane płatności ze środków europejskich		0,00	0,00
I.1.4.	Środki na inwestycje		6 990 014,96	11 957 033,74
I.1.5.	Aktualizacja wyceny środków trwałych		0,00	0,00
I.1.6.	Nieodpłatnie otrzymane środki trwałe i środki trwałe w budowie oraz wartości niematerialne i prawne		474 006,85	48 735,00
I.1.7.	Aktywa przejęte od zlikwidowanych lub połączonych jednostek		0,00	0,00
I.1.8.	Aktywa otrzymane w ramach centralnego zaopatrzenia		0,00	0,00
I.1.9.	Pozostałe odpisy z wyniku finansowego za rok bieżący		0,00	0,00
I.1.10.	Inne zwiększenia		0,00	0,00
I.2.	Zmniejszenia funduszu jednostki (z tytułu)		46 811 426,46	59 004 205,42
I.2.1.	Strata za rok ubiegły		8 541 208,27	10 831 216,28
I.2.2.	Zrealizowane dochody budżetowe		29 922 300,68	35 325 964,61
I.2.3.	Rozliczenie wyniku finansowego i środków obrotowych za rok ubiegły		0,00	0,00
I.2.4.	Dotacje i środki na inwestycje		8 211 678,06	12 703 644,32
I.2.5.	Aktualizacja środków trwałych		0,00	0,00
I.2.6.	Wartość sprzedanych i nieodpłatnie przekazanych środków trwałych i środków trwałych w budowie oraz wartości niematerialnych i prawnych		1 659,00	3 971,49
I.2.7.	Pasywa przejęte od zlikwidowanych lub połączonych jednostek		0,00	0,00
I.2.8.	Aktywa przekazane w ramach centralnego zaopatrzenia		0,00	0,00
I.2.9.	Inne zmniejszenia		134 580,45	139 408,72
II.	Fundusz jednostki na koniec okresu (BZ)		25 664 305,12	31 769 527,70

Sylwia Zawadzka  
główny księgowy

2026-04-29  
rok, miesiąc, dzień

Karol Adam Gutkowicz  
kierownik jednostki

III.	<b>Wynik finansowy netto za rok bieżący (+,-)</b>	5 979 725,19	9 035 881,95
III.1.	zysk netto (+)	16 810 941,47	20 541 059,33
III.2.	strata netto (-)	-10 831 216,28	-11 505 177,38
III.3.	nadwyżka środków obrotowych	0,00	0,00
IV.	<b>Fundusz (II+,-III)</b>	31 644 030,31	40 805 409,65

\_\_\_\_\_  
Sylwia Zawadzka  
główny księgowy

\_\_\_\_\_  
2026-04-29  
rok, miesiąc, dzień

\_\_\_\_\_  
Karol Adam Gutkowicz  
kierownik jednostki

**Wyjaśnienia do sprawozdania**

Zmiana w Zestawieniu Zmian w Funduszu w pozycji I.2.3 kwota 0,00.


Kwota 36.923,76 wiina sie znajduwac w pozycji I.2.9.

\_\_\_\_\_  
Sylwia Zawadzka  
główny księgowy

\_\_\_\_\_  
2026-04-29  
rok, miesiąc, dzień

\_\_\_\_\_  
Karol Adam Gutkowicz  
kierownik jednostki



Nazwa i adres jednostki sprawozdawczej		Adresat:	
Gmina Nowy Duninów ul.Osiedłowa 1 09-505 NOWY DUNINÓW		Regionalna Izba Obrachunkowa w Warszawie	
Numer identyfikacyjny REGON  <b>611015796</b>		Wysłać bez pisma przewodniego <b>A4DF56582BA143D3</b> 	
		<b>sporządzone na dzień 31-12-2025 r.</b>	
		<b>Stan na koniec roku poprzedniego</b>	<b>Stan na koniec roku bieżącego</b>
<b>I.</b>	<b>Fundusz jednostki na początek okresu (BO)</b>	26 197 431,16	25 664 305,12
I.1.	Zwiększenie funduszu (z tytułu)	46 278 300,42	65 109 428,00
I.1.1.	Zysk bilansowy za rok ubiegły	8 865 715,94	16 810 941,47
I.1.2.	Zrealizowane wydatki budżetowe	29 948 562,67	36 292 717,79
I.1.3.	Zrealizowane płatności ze środków europejskich	0,00	0,00
I.1.4.	Środki na inwestycje	6 990 014,96	11 957 033,74
I.1.5.	Aktualizacja wyceny środków trwałych	0,00	0,00
I.1.6.	Nieodpłatnie otrzymane środki trwałe i środki trwałe w budowie oraz wartości niematerialne i prawne	474 006,85	48 735,00
I.1.7.	Aktywa przejęte od zlikwidowanych lub połączonych jednostek	0,00	0,00
I.1.8.	Aktywa otrzymane w ramach centralnego zaopatrzenia	0,00	0,00
I.1.9.	Pozostałe odpisy z wyniku finansowego za rok bieżący	0,00	0,00
I.1.10.	Inne zwiększenia	0,00	0,00
I.2.	Zmniejszenia funduszu jednostki (z tytułu)	46 811 426,46	59 004 205,42
I.2.1.	Strata za rok ubiegły	8 541 208,27	10 831 216,28
I.2.2.	Zrealizowane dochody budżetowe	29 922 300,68	35 325 964,61
I.2.3.	Rozliczenie wyniku finansowego i środków obrotowych za rok ubiegły	0,00	36 923,76
I.2.4.	Dotacje i środki na inwestycje	8 211 678,06	12 703 644,32
I.2.5.	Aktualizacja środków trwałych	0,00	0,00
I.2.6.	Wartość sprzedanych i nieodpłatnie przekazanych środków trwałych i środków trwałych w budowie oraz wartości niematerialnych i prawnych	1 659,00	3 971,49
I.2.7.	Pasywa przejęte od zlikwidowanych lub połączonych jednostek	0,00	0,00
I.2.8.	Aktywa przekazane w ramach centralnego zaopatrzenia	0,00	0,00
I.2.9.	Inne zmniejszenia	134 580,45	102 484,96
<b>II.</b>	<b>Fundusz jednostki na koniec okresu (BZ)</b>	25 664 305,12	31 769 527,70

Sylwia Zawadzka  
główny księgowy

2026-04-27  
rok, miesiąc, dzień

Karol Adam Gutkowicz  
kierownik jednostki

III.	Wynik finansowy netto za rok bieżący (+,-)	5 979 725,19	9 035 881,95
III.1.	zysk netto (+)	16 810 941,47	20 541 059,33
III.2.	strata netto (-)	-10 831 216,28	-11 505 177,38
III.3.	nadwyżka środków obrotowych	0,00	0,00
IV.	Fundusz (II+,-III)	31 644 030,31	40 805 409,65

\_\_\_\_\_  
Sylwia Zawadzka  
główny księgowy

\_\_\_\_\_  
2026-04-27  
rok, miesiąc, dzień

\_\_\_\_\_  
Karol Adam Gutkowicz  
kierownik jednostki

Wyjaśnienia do sprawozdania

\_\_\_\_\_  
Sylwia Zawadzka  
główny księgowy

\_\_\_\_\_  
2026-04-27  
rok, miesiąc, dzień

\_\_\_\_\_  
Karol Adam Gutkowicz  
kierownik jednostki

